

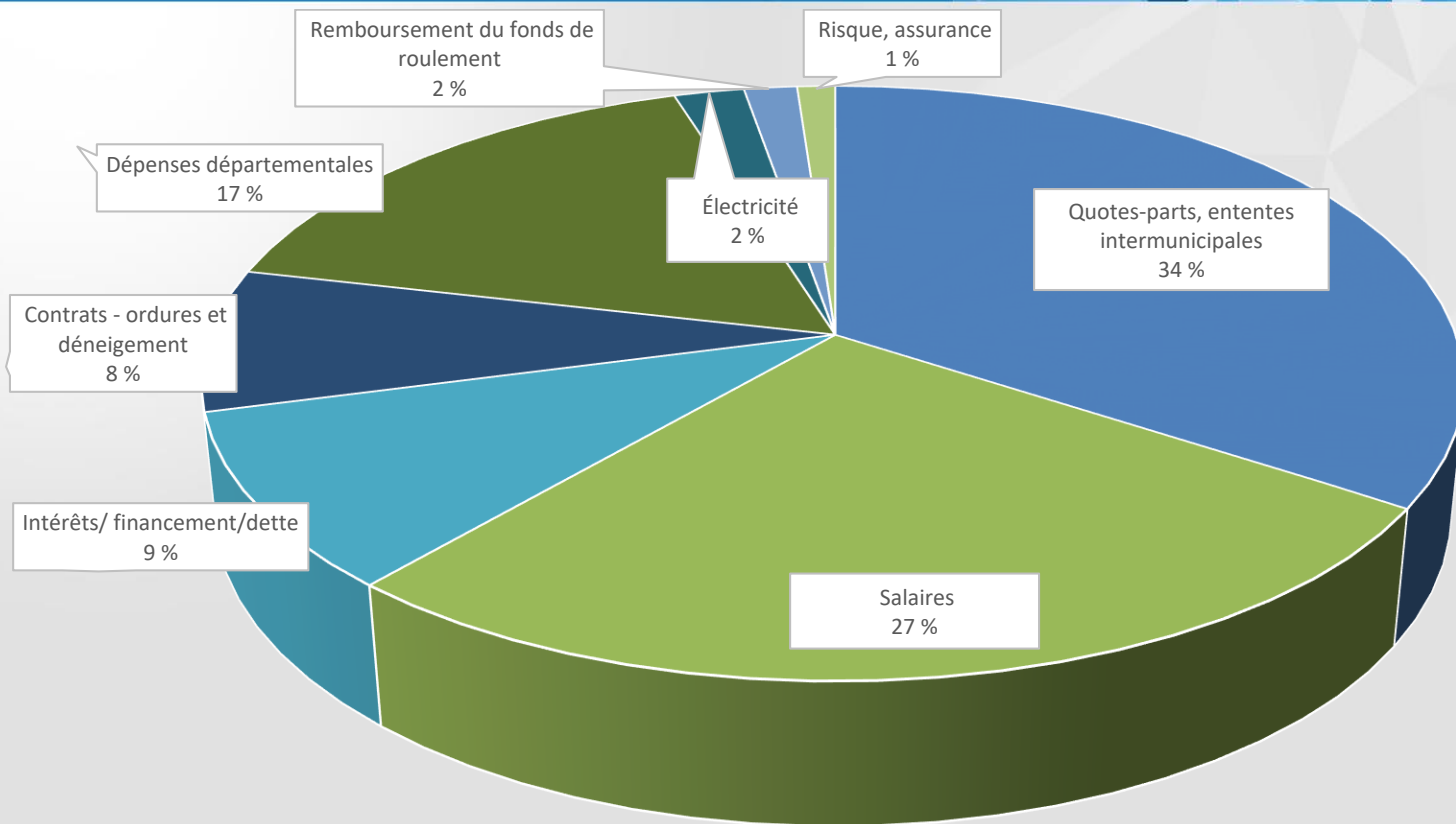
► **18 DÉCEMBRE 2018**

SÉANCE EXTRAORDINAIRE DU CONSEIL  
MUNICIPAL – BUDGET 2019



Notre -Dame-  
de-l'Île-Perrot

# BUDGET 2019 – RÉPARTITION DES DÉPENSES



# BUDGET 2019 – ÉCARTS AU BUDGET

## Quotes-parts et ententes intermunicipales

2019	2018	ÉCART
5 430 000 \$	5 366 00 \$	64 000 \$

## Salaires

2019	2018	ÉCART
4 302 000 \$	3 901 000 \$	401 000 \$

# BUDGET 2019 – ÉCARTS AU BUDGET

## Contrats

2019	2018	ÉCART
1 230 000 \$	1 018 000 \$	212 000 \$

## Dépenses départementales, électricité et assurances

2019	2018	ÉCART
3 233 000 \$	3 167 000 \$	66 000 \$

# BUDGET 2019 – ÉCARTS AU BUDGET

## Fonds de roulement

2019	2018	ÉCART
229 000 \$	157 000 \$	72 000 \$

## Dettes et frais de financement

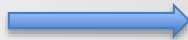
2019	2018	ÉCART
1 520 000 \$	1 396 000 \$	124 000 \$

# BUDGET 2019 – ÉCARTS AU BUDGET

## Sommaire

2019	2018	ÉCART
15 944 000 \$	15 005 000 \$	939 000 \$

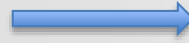
# BUDGET 2019 – REVENUS

Montant requis pour 2019  939 000 \$

Provenance des fonds	2019	2018	ÉCART
Revenus taxation/ tarification	13 236 000 \$	12 598 000 \$	638 000 \$
Taxes de secteurs et compensations	366 000 \$	321 000 \$	45 000 \$
Autres revenus	1 142 000 \$	1 086 000 \$	56 000 \$
Droit de mutation	1 200 000 \$	1 000 000 \$	200 000 \$
	15 944 000 \$	15 005 000 \$	939 000 \$

# BUDGET 2019 – REVENUS

Revenus de taxation supplémentaire



**638 000 \$**

Augmentation du parc  
immobilier (sans  
augmentation de taxes) :  
218 000 \$

Augmentation des  
tarifications :  
113 000 \$

Augmentation de la  
taxe foncière :  
307 000 \$





# BUDGET 2019 – TARIFS

	<b>Tarification 2019</b>	<b>Tarification 2018</b>
Eau potable	233 \$	233 \$
Eaux usées	175 \$	191 \$
Déchets	85 \$	102 \$
Recyclage	65 \$	75 \$
Compost	100 \$	30 \$
<b>TOTAL</b>	<b>658 \$</b>	<b>631 \$</b>

# BUDGET 2019 – TAXATION

## Augmentation du rôle évaluation

Catégorie Immeubles	Nombre Immeubles	Augmentation
Résidentiel	3 944	5,81%
Commercial	59	9,40%
Agricole	39	24,57%
Terrain vacant	494	11,75%

## Augmentation du compte de taxe

Catégorie Immeubles	Nombre Immeubles	Augmentation Moyenne (\$)	Augmentation (%)
Résidentiel	3 944	86 \$	3,01%
Commercial	59	601 \$	5,03%
Agricole	39	432 \$	16,02%
Terrain vacant	494	43 \$	8,35%

# BUDGET 2019 – TAUX TAXATION

Taxe foncière – résidentielle 0,6298\$/100 \$ éval.

Taxe foncière - agricole 0,6074\$/100\$ éval.

Taxe foncière – non-résidentielle 1,3870\$/100\$ éval.

Eau potable 233 \$

Eaux usées 175 \$

Déchets 85 \$

Recyclage 65 \$

Compost 100 \$

Surplus eau 1,068 \$ m<sup>3</sup> (+ 250 m<sup>3</sup>)

## Exemple calcul – maison moyenne (365 000 \$)

Taxe foncière – résidentielle 2 299 \$

Eau potable 233 \$

Eaux usées 175 \$

Déchets 85 \$

Recyclage 65 \$

Compost 100 \$

Taxes municipales 2019 pour une maison de 365 000 \$ 2 957 \$

---

# BUDGET 2019 – TAXATION

Ville	Taux de taxe foncière par 100 \$ d'évaluation	Taxes foncière générale	Tarifications	Taxes approximatives pour une habitation de 365 000 \$
Notre-Dame-de-l'Île-				
Perrot (2019)	0.6298 \$	2 299	658 \$	2 957 \$
Pincourt (2018)	0.8282 \$	3 023	627 \$	3 650 \$
L'Île-Perrot (2018)	0.8333 \$	3 042	659 \$	3 701 \$
Terrasse-Vaudreuil (2018)	0.8055 \$	2 751	1 014 \$	3 765 \$

► **18 DÉCEMBRE 2018**

SÉANCE EXTRAORDINAIRE DU CONSEIL  
MUNICIPAL – PROGRAMME TRIENNAL  
IMMOBILISATION 2019



Notre - Dame -  
de-l'Île-Perrot

# PTI 2019 – GESTION DU TERRITOIRE

VÉHICULES ET ÉQUIPEMENTS	291 000 \$
PAVAGE, RUE ET AMÉNAGEMENT	358 000 \$
COMPENSATION HABITATS POISSON	550 000 \$
INTERVENTION RÉSEAUX (AQUEDUC ET ÉGOUT)*	549 000 \$
BANDES RIVERAINES MUNICIPALES	75 000 \$
STATIONS POMPAGE *	233 000 \$
BÂTIMENTS	50 000 \$
RAMPE DE MISE À L'EAU	50 000 \$
INFRASTRUCTURES LOCALES	289 000 \$

\* Projet réalisé avec confirmation subvention

# PTI 2019 – SERVICES COMMUNAUTAIRES

STRUCTURES DE JEUX ET MOBILIERS URBAINS	131 000 \$
PUMPTRACK	151 000 \$
BÂTIMENTS	56 000 \$
ÉQUIPEMENT INFORMATIQUE BIBLIOTHÈQUE	13 000 \$
POUBELLES 3 VOIES	35 000 \$
EQUIPEMENTS LOISIR	15 000 \$

# PTI 2019 – ADMINISTRATION

MAINTIEN ÉQUIPEMENTS INFORMATIQUES

29 000 \$



# PTI 2019 – RÉCAPITULATIF

Département	Montant
Gestion du territoire	2 445 000 \$
Services communautaires	401 000 \$
Administration	29 000 \$
TOTAL	2 875 000 \$

# PTI 2019 – FINANCEMENT

Mode financement	Montant
Subvention	1 116 000 \$
Surplus libre	874 000 \$
Règlement secteur	453 000 \$
Fonds roulement	268 000 \$
Budget opération	133 000 \$
Règlement ensemble	31 000 \$
Fonds des parcs	-
<b>TOTAL</b>	<b>2 875 000 \$</b>