

# BUDGET 2013

---



Notre - Dame -  
de-l'Île-Perrot

[ndip.org](http://ndip.org)

# BUDGET 2013

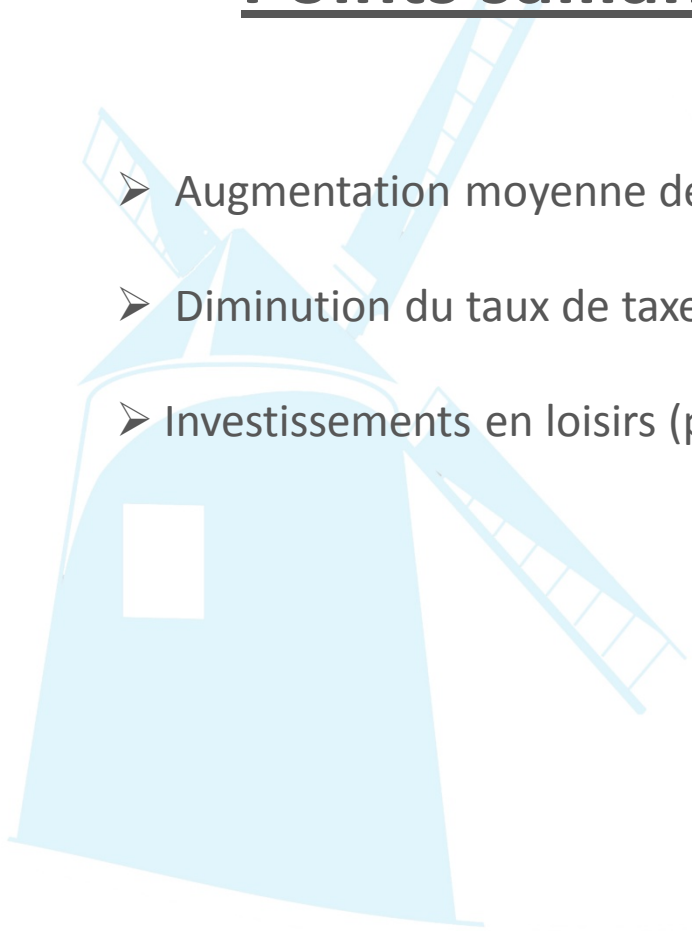
---



Notre - Dame -  
de-l'Île-Perrot

## Points saillants pour 2013

- Augmentation moyenne de la valeur des propriétés de 15,6 %.
- Diminution du taux de taxe pour garder la même charge fiscale.
- Investissements en loisirs (parcs et réseau cyclable).



# BUDGET 2013

---



Notre - Dame -  
de-l'Île-Perrot

## Nouveau rôle d'évaluation 2013-2015

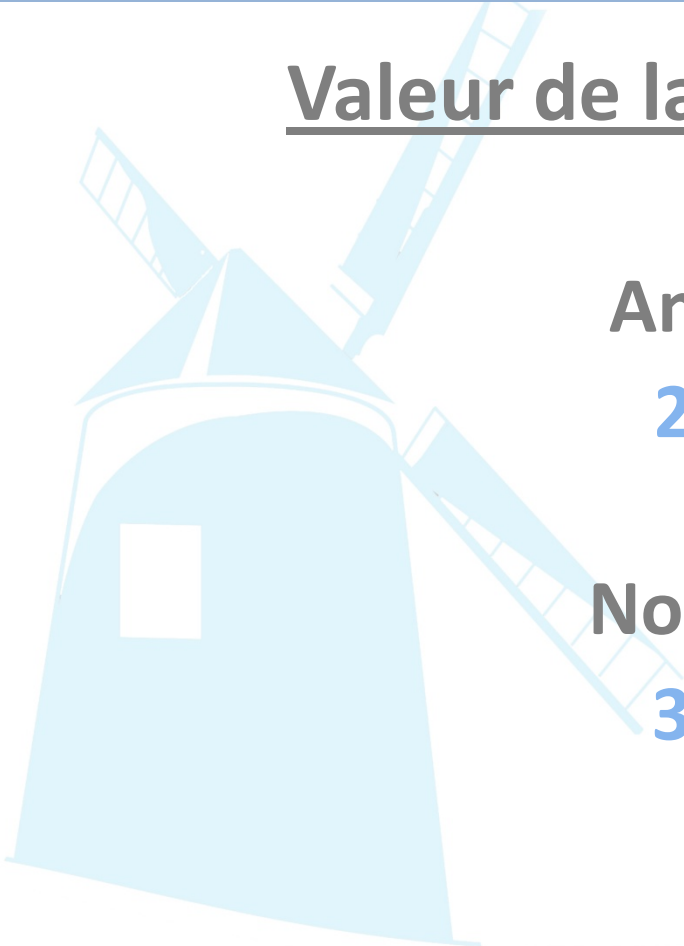
### Valeur de la maison moyenne

Ancien rôle

**278 000 \$**

Nouveau rôle

**320 000 \$**



# BUDGET 2013

---



Notre - Dame -  
de-l'Île-Perrot

## Nouveau rôle d'évaluation 2013-2015

### Augmentation

Terrains	29,44 %
Bâtisses	10,65 %
Augmentation globale	15,60 %

# BUDGET 2013

---



Notre - Dame -  
de-l'Île-Perrot

## Nouveau rôle d'évaluation 2013-2015

59 %

des propriétaires verront leur  
compte de taxe diminuer, rester  
stable ou augmenter de moins  
de 10 \$

(représente 2 567 immeubles)

# BUDGET 2013

---



Notre - Dame -  
de-l'Île-Perrot

## Nouveau rôle d'évaluation 2013-2015

15%

des propriétaires verront leur  
comptes de taxe augmenter  
entre 10 \$ et 50 \$  
(représente 646 immeubles)

# BUDGET 2013

---



Notre - Dame -  
de-l'Île-Perrot

## Nouveau rôle d'évaluation 2013-2015

22 %

des propriétaires verront leur  
compte de taxe augmenter de  
50 \$ à 200 \$

(représente 946 immeubles)

# BUDGET 2013

---



Notre - Dame -  
de-l'Île-Perrot

## Nouveau rôle d'évaluation 2013-2015

4 %

des propriétaires verront leur  
compte de taxe augmenter de  
plus de 200 \$

(représente 186 immeubles)



# BUDGET 2013



Notre - Dame -  
de-l'Île-Perrot

## REVENUS - TAXES

	<u>Budget 2013</u>	<u>Budget 2012</u>	<u>Différence</u>
Foncière générale	8 246 952	8 124 585	122 367
Tarification	2 722 481	2 705 282	17 199
Taxes de secteurs	234 008	250 897	(16 889)
	<u>11 203 441 \$</u>	<u>11 080 764 \$</u>	<u>122 667 \$</u>

# BUDGET 2013



Notre - Dame -  
de-l'Île-Perrot

## AUTRES REVENUS

	<u>Budget 2013</u>	<u>Budget 2012</u>	<u>Différence</u>
Paiements tenant lieu de taxes	111 975	95 556	16 419
Imposition de droits	695 565	662 356	33 209
Services rendus	441 154	450 185	(9 031)
Amendes et pénalités	20 000	15 000	5 000
Intérêts	145 000	115 000	30 000
Transferts et subventions	702 569	550 267	152 302
	<u>2 116 263 \$</u>	<u>1 888 364 \$</u>	<u>227 899 \$</u>

# BUDGET 2013



Notre - Dame -  
de-l'Île-Perrot

## RÉSULTATS

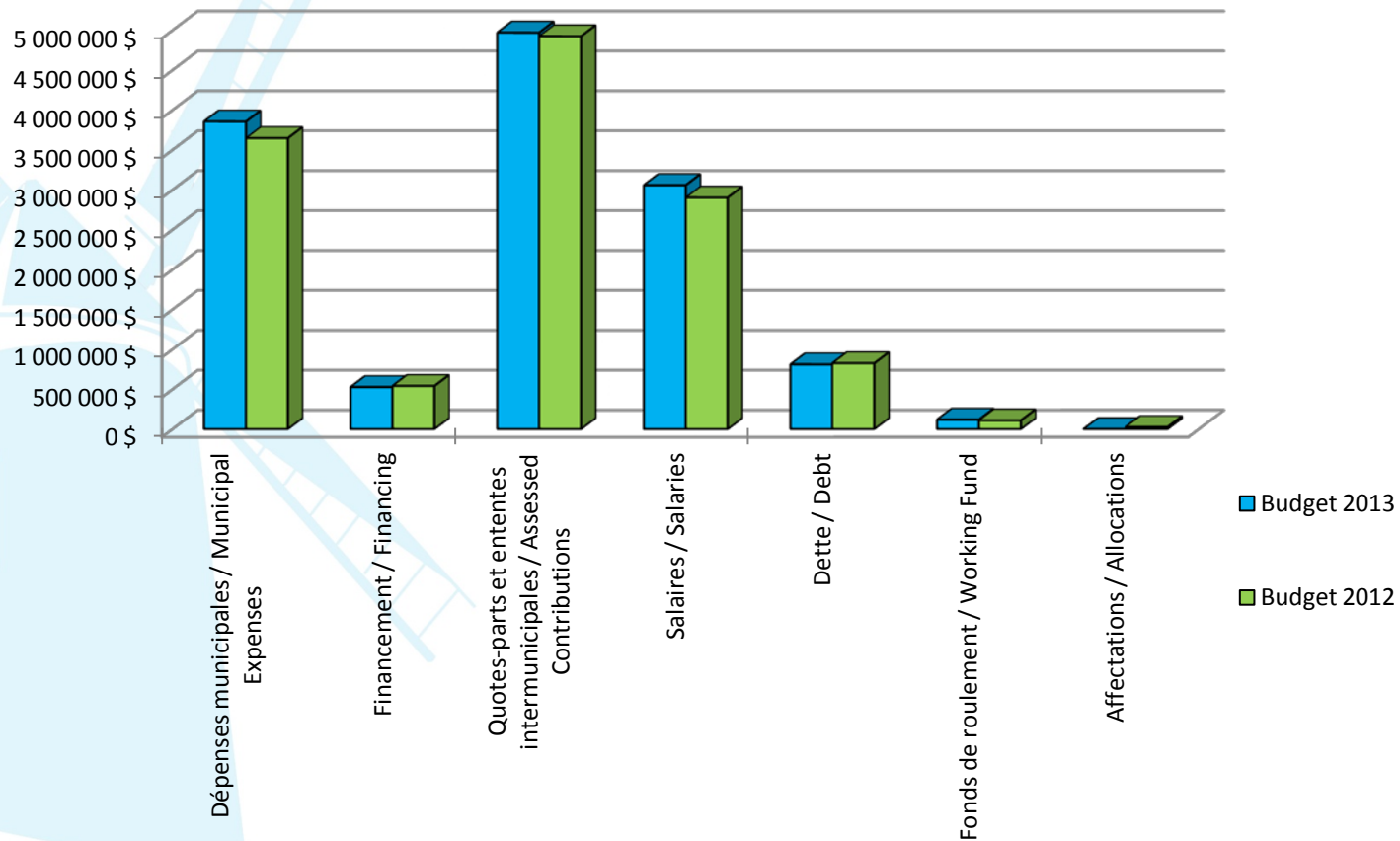
	<u>Budget 2013</u>	<u>Budget 2012</u>
Revenus de taxes	11 203 441	11 080 764
Autres revenus	2 116 263	1 889 364
	<hr/>	<hr/>
	13 319 704	12 970 128
Dépenses de fonctionnement	<u>12 408 492</u>	<u>12 012 057</u>
<b>Excédent de fonctionnement</b>	<b>911 212</b>	<b>858 071</b>
Remboursement de la dette	809 900	824 333
Fonds de roulement	118 612	108 747
Affectation aux activités d'investissements	17 700	24 991
Autres affectations	(35 000)	
	<hr/>	<hr/>
<b>TOTAL – Remboursement de la dette et affectations</b>	<b>911 212</b>	<b>958 071</b>

# BUDGET 2013



Notre - Dame -  
de-l'Île-Perrot

## TYPES DE DÉPENSES

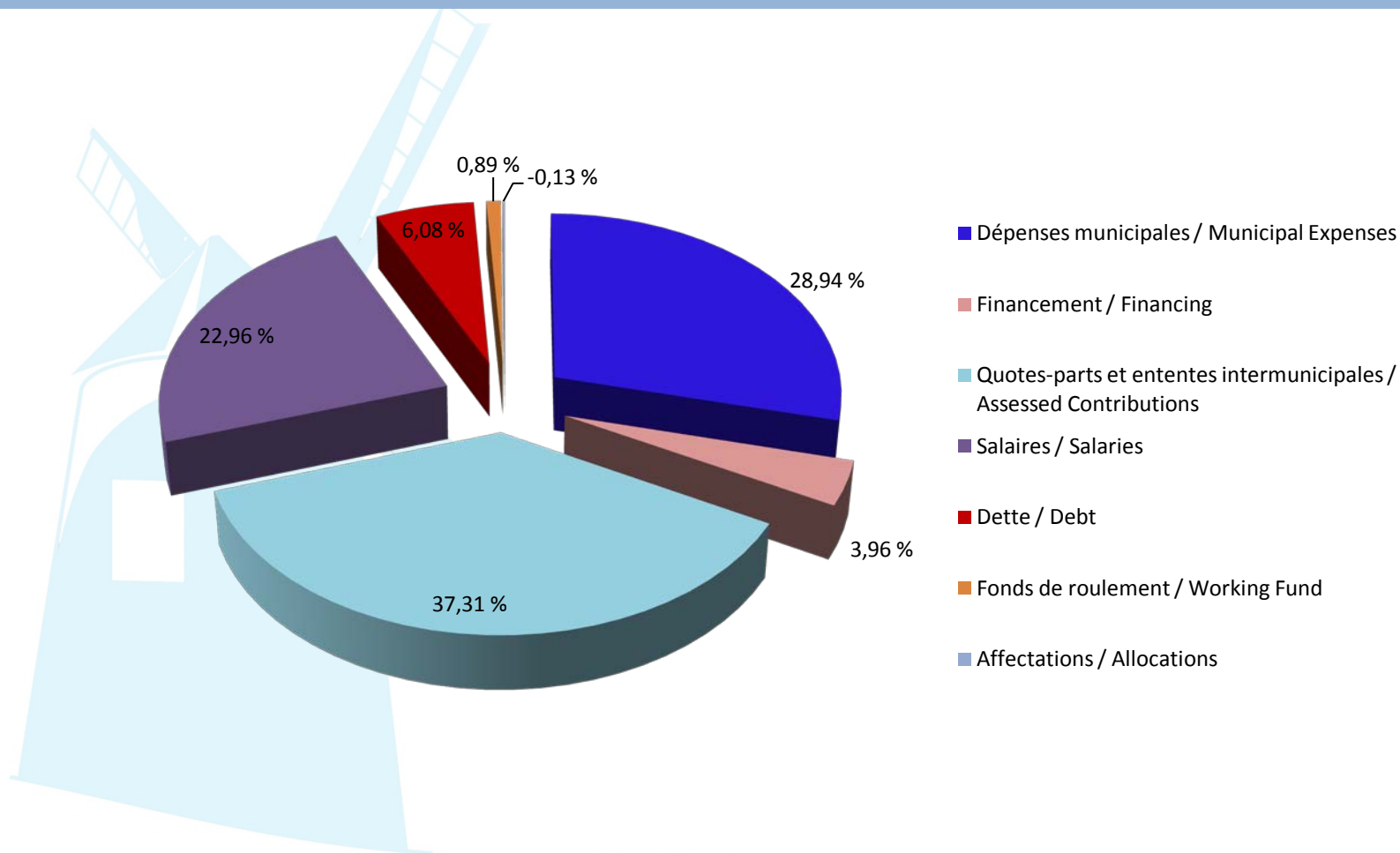


# BUDGET 2013



Notre - Dame -  
de-l'Île-Perrot

## TYPES DE DÉPENSES



# BUDGET 2013



Notre - Dame -  
de-l'Île-Perrot

## Taux de taxes

DESCRIPTION	TAUX
Taxe foncière – catégorie résidentielle	0,624 \$ par 100 \$ d'évaluation
Taxe foncière – catégorie agricole	0,624 \$ par 100 \$ d'évaluation
Taxe foncière – catégorie non résidentielle	1,3740 \$ par 100 \$ d'évaluation
Compensation pour le traitement et la distribution de l'eau	233 \$
Compensation pour le traitement des eaux usées	160 \$
Compensation pour la collecte, le transport et la disposition des matières résiduelles	185 \$
Compensation pour la collecte, le transport et la disposition des matières recyclables	75 \$
Taxe sur le surplus d'eau	1,068 \$ par m <sup>3</sup> au- delà de 250 m <sup>3</sup>

# BUDGET 2013



Notre - Dame -  
de-l'Île-Perrot

## Exemple de calcul de taxes annuelles

Taux de taxe de 2012  
Valeur de l'habitation : 280 000\$

DESCRIPTION	MONTANT
Taxe foncière (0,7217 x 280 000/100 \$)	2 021
Compensation pour le traitement et la distribution de l'eau	233
Compensation pour le traitement des eaux usées	160
Compensation pour la collecte, le transport et la disposition des matières résiduelles	185
Compensation pour la collecte, le transport et la disposition des matières recyclables	75
<b>Taxes municipales pour l'année 2012 sur une habitation de 280 000 \$</b>	<b>2 674 \$</b>

# BUDGET 2013



Notre - Dame -  
de-l'Île-Perrot

## Exemple de calcul de taxes annuelles

Taux de taxe de 2013  
Valeur de l'habitation : 324 000\$

DESCRIPTION	MONTANT
Taxe foncière (0,624 x 324 000/100 \$)	2 022
Compensation pour le traitement et la distribution de l'eau	233
Compensation pour le traitement des eaux usées	160
Compensation pour la collecte, le transport et la disposition des matières résiduelles	185
Compensation pour la collecte, le transport et la disposition des matières recyclables	75
<b>Taxes municipales pour l'année 2013 sur une habitation de 324 000 \$</b>	<b>2 675 \$</b>



# BUDGET 2013



Notre - Dame -  
de-l'Île-Perrot

## Taux global de taxation uniformisé 2012

Taux par tranche de 100 \$ d'évaluation au budget 2012

### Villes

### Taux

Notre-Dame-de-l'Île-Perrot

0,8995 \$

Ville de L'Île-Perrot

1,1828 \$

Pincourt

1,1321 \$

Terrasse-Vaudreuil

1,0664 \$

Ville de Lorraine

1,0657 \$

# BUDGET 2013

---



Notre - Dame -  
de-l'Île-Perrot



## PROGRAMME TRIENNAL D'IMMOBILISATIONS

# BUDGET 2013



Notre - Dame -  
de-l'Île-Perrot

## Investissements

	<u>2013</u>	<u>2014</u>	<u>2015</u>	<u>Total</u>
Parcs et loisirs	2 665 000	2 444 000	1 524 000	6 633 000
Égouts et aqueduc	2 134 000	250 000	-	2 384 000
Rues et voirie	699 000	215 000	180 000	1 094 000
Matériel roulant	69 000	252 000	-	321 000
Autres	195 000	115 000	137 000	447 000
<b>Total</b>	<b>5 762 000</b>	<b>3 276 000</b>	<b>1 841 000</b>	<b>10 879 000</b>

# BUDGET 2013



Notre - Dame -  
de-l'Île-Perrot

## Investissements – Parcs et loisirs

Projet	2013	2014	2015	TOTAL
Parc des Éperviers	1 500 000	1 500 000	1 500 000	4 500 000
Aménagement d'une rampe de mise à l'eau	125 000			125 000
Piste cyclable - St-Joseph Sud *	934 000			934 000
Piste cyclable - Perrot		800 000		800 000
Mise à niveau et entretien des parcs	106 000	144 000	24 000	274 000
	<b>2 665 000 \$</b>	<b>2 444 000 \$</b>	<b>1 524 000 \$</b>	<b>6 633 000 \$</b>

\* Une subvention d'un montant correspondant à 55 % des coûts est prévue.

# BUDGET 2013



Notre - Dame -  
de-l'Île-Perrot

## Investissements – Égouts et aqueduc

Projet	2013	2014	2015	TOTAL
Réhabilitation de l'aqueduc*	2 134 000			2 134 000
Compteurs d'eau avec clapets sur réseau - 5 projets		250 000		250 000
	<b>2 134 000 \$</b>	<b>250 000 \$</b>	<b>- \$</b>	<b>2 384 000 \$</b>

\* La réhabilitation de l'aqueduc sera entièrement subventionnée.

# BUDGET 2013



Notre - Dame -  
de-l'Île-Perrot

## Investissements – Rues et voirie

Projet	2013	2014	2015	TOTAL
Rue Forest - Pavage, lampadaires et bordures	410 000			410 000
Rue Virginie-Roy - Pavage, lampadaires et bordures	109 000			109 000
Pavage annuel	180 000	180 000	180 000	540 000
Autre		35 000		35 000
	<b>699 000 \$</b>	<b>215 000 \$</b>	<b>180 000 \$</b>	<b>1 094 000 \$</b>

# BUDGET 2013



Notre - Dame -  
de-l'Île-Perrot

## Investissements – Matériel roulant

Projet	2013	2014	2015	TOTAL
Remplacement - voitures et camions	69 000	32 000	-	101 000
Remplacement - rétrocaveuse (pépine)		200 000		200 000
Remplacement - tracteur		20 000		20 000
	<b>69 000 \$</b>	<b>252 000 \$</b>	<b>- \$</b>	<b>321 000 \$</b>

# BUDGET 2013



Notre - Dame -  
de-l'Île-Perrot

## Investissements – Autres

Projet	2013	2014	2015	TOTAL
Communication	155 000			155 000
Informatique et logiciels	15 000	65 000	52 000	132 000
Édifices	25 000	50 000	85 000	160 000
	<b>195 000 \$</b>	<b>115 000 \$</b>	<b>137 000 \$</b>	<b>447 000 \$</b>



# BUDGET 2013



Notre - Dame -  
de-l'Île-Perrot

## Financement des investissements

	<u>2013</u>	<u>2014</u>	<u>2015</u>	<u>Total</u>
Dette à l'ensemble	1 929 234	2 550 000	1 500 000	5 979 234
Surplus et réserves	1 172 000	510 000	125 000	1 807 000
Budget d'opération	12 000	216 000	216 000	444 000
Subventions	2 648 766	-		2 648 766
<b>TOTAL</b>	<b>5 762 000</b>	<b>3 276 000</b>	<b>1 841 000</b>	<b>10 879 000</b>

# BUDGET 2013

---



Notre - Dame -  
de-l'Île-Perrot

[ndip.org](http://ndip.org)